

Coordinación de Atención Primaria de Salud

Atenciones realizadas en el año 2019

MES DE ENERO

| CANTIDAD DE ATENDIDOS POR SEXO | CANTIDAD |
|--------------------------------|----------|
| F | 28 |
| M | 7 |
| TOTAL | 35 |


| CANTIDAD DE ATENDIDOS POR ESTAMENTOS | CANTIDAD |
|--------------------------------------|----------|
| DOCENTES | 2 |
| ESTUDIANTES | 6 |
| FUNCIONARIOS | 27 |
| TOTAL | 35 |

| MOTIVO DE CONSULTA | CANTIDAD |
|----------------------|----------|
| CONTROL | 20 |
| MALESTAR ESTOMACAL | 1 |
| CEFALEA | 10 |
| COLICO MENSTRUAL | 1 |
| ALERGIA RESPIRATORIA | 1 |
| DOLOR DE CUERPO | 1 |
| CURACION | 1 |
| TOTAL | 35 |

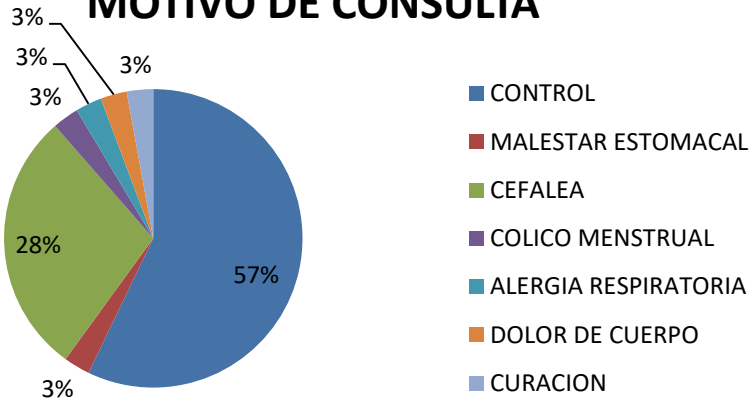
CANTIDAD DE ATENDIDOS POR SEXO



CANTIDAD DE ATENDIDOS POR ESTAMENTOS



MOTIVO DE CONSULTA



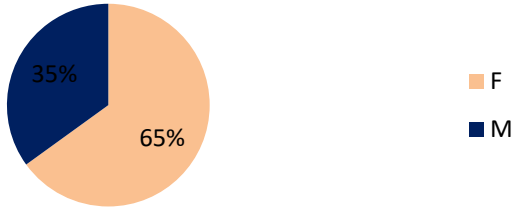
MES DE FEBRERO

| CANTIDAD DE ATENDIDOS POR SEXO | CANTIDAD |
|--------------------------------|----------|
| F | 93 |
| M | 50 |
| TOTAL | 143 |

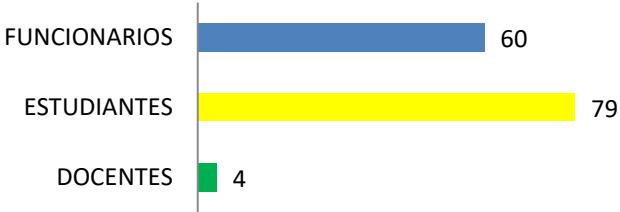
| CANTIDAD DE ATENDIDOS POR ESTAMENTOS | CANTIDAD |
|--------------------------------------|----------|
| DOCENTES | 4 |
| ESTUDIANTES | 79 |
| FUNCIONARIOS | 60 |
| TOTAL | 143 |

| MOTIVO DE CONSULTA | CANTIDAD |
|----------------------|----------|
| CONTROL | 60 |
| GRIPE | 5 |
| COLICO MENSTRUAL | 6 |
| MALESTAR ESTOMACAL | 6 |
| ALERGIA RESPIRATORIA | 8 |
| CEFALEA | 36 |
| DOLOR DE CUERPO | 7 |
| CURACION | 7 |
| FIEBRE | 4 |
| DOLOR DE GARGANTA | 4 |
| TOTAL | 143 |

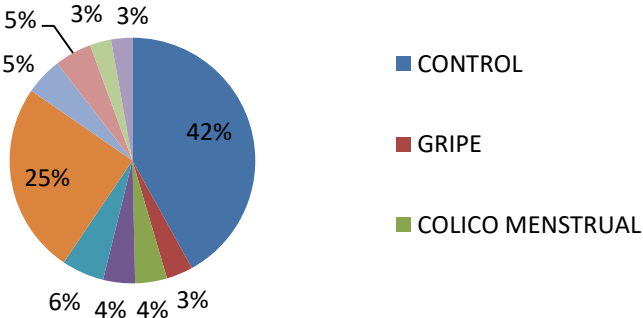
CANTIDAD DE ATENDIDOS POR SEXO



CANTIDAD DE ATENDIDOS POR ESTAMENTOS



MOTIVO DE CONSULTA



MES DE MARZO

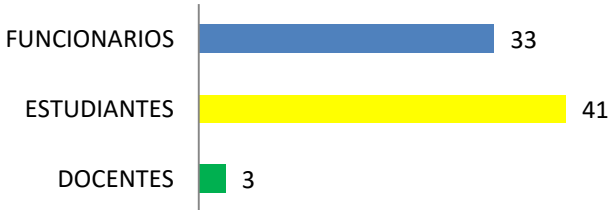
| CANTIDAD DE ATENDIDOS POR SEXO | CANTIDAD |
|--------------------------------|----------|
| F | 53 |
| M | 24 |
| TOTAL | 77 |

CANTIDAD DE ATENDIDOS POR SEXO



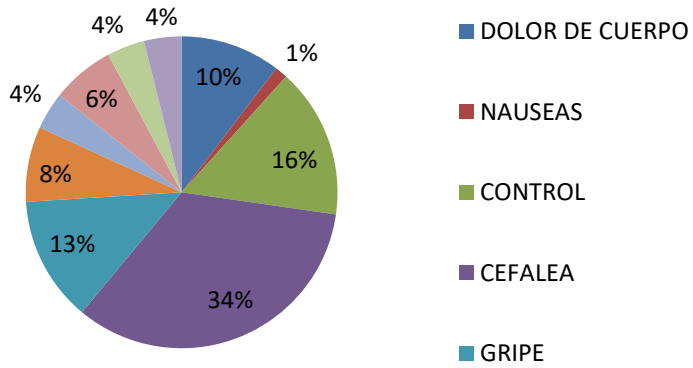
| CANTIDAD DE ATENDIDOS POR ESTAMENTOS | CANTIDAD |
|--------------------------------------|----------|
| DOCENTES | 3 |
| ESTUDIANTES | 41 |
| FUNCIONARIOS | 33 |
| TOTAL | 77 |

CANTIDAD DE ATENDIDOS POR ESTAMENTOS



| MOTIVO DE CONSULTA | CANTIDAD |
|----------------------|----------|
| DOLOR DE CUERPO | 8 |
| NAUSEAS | 1 |
| CONTROL | 12 |
| CEFALEA | 26 |
| GRIPE | 10 |
| DOLOR DE GARGANTA | 6 |
| MALESTAR ESTOMACAL | 3 |
| ALERGIA RESPIRATORIA | 5 |
| FIEBRE | 3 |
| COLICO MENSTRUAL | 3 |
| TOTAL | 77 |

MOTIVO DE CONSULTA



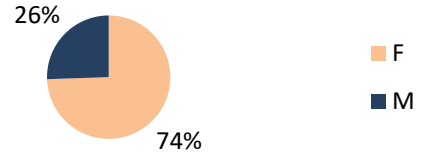
MES DE ABRIL

| CANTIDAD DE ATENDIDOS POR SEXO | CANTIDAD |
|--------------------------------|----------|
| F | 105 |
| M | 36 |
| TOTAL | 141 |

| CANTIDAD DE ATENDIDOS POR ESTAMENTOS | CANTIDAD |
|--------------------------------------|----------|
| DOCENTES | 2 |
| ESTUDIANTES | 57 |
| FUNCIONARIOS | 82 |
| TOTAL | 141 |

| MOTIVO DE CONSULTA | CANTIDAD |
|--------------------|----------|
| CEFALEA | 40 |
| COLICO MENSTRUAL | 3 |
| CONTROL | 48 |
| CURACION | 11 |
| DOLOR DE CUERPO | 17 |
| DOLOR DE GARGANTA | 2 |
| DOLOR DE OIDO | 1 |
| ESGUINCE | 3 |
| FIEBRE | 7 |
| GRIPE | 7 |
| NAUSEAS | 2 |
| TOTAL | 141 |

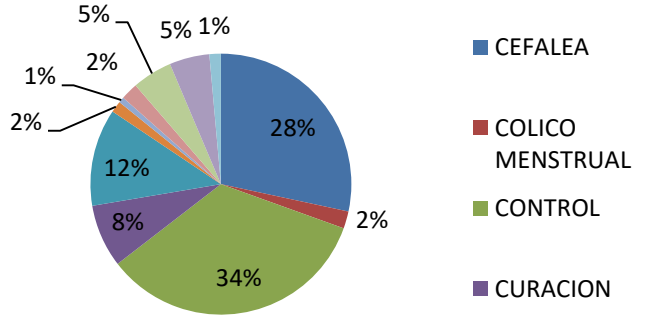
CANTIDAD DE ATENDIDOS POR SEXO



CANTIDAD DE ATENDIDOS POR ESTAMENTOS



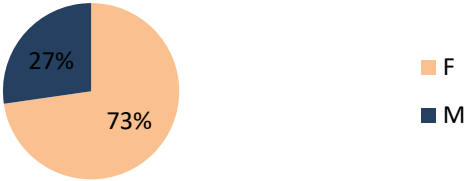
MOTIVO DE CONSULTA



MES DE MAYO

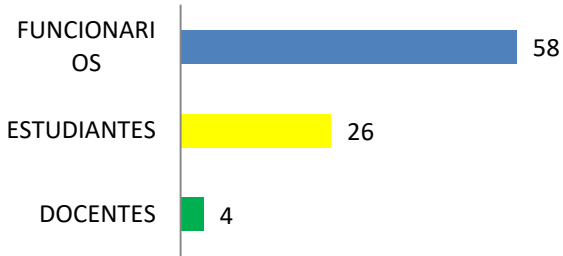
| CANTIDAD DE ATENDIDOS POR SEXO | CANTIDAD |
|--------------------------------|----------|
| F | 64 |
| M | 24 |
| TOTAL | 88 |

CANTIDAD DE ATENDIDOS POR SEXO



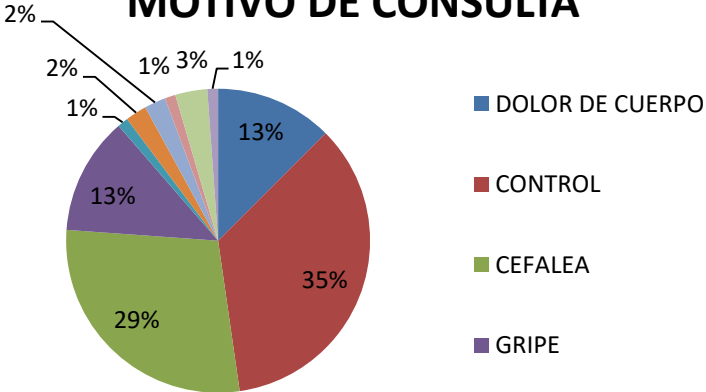
| CANTIDAD DE ATENDIDOS POR ESTAMENTOS | CANTIDAD |
|--------------------------------------|----------|
| DOCENTES | 4 |
| ESTUDIANTES | 26 |
| FUNCIONARIOS | 58 |
| TOTAL | 88 |

CANTIDAD DE ATENDIDOS POR ESTAMENTOS



| MOTIVO DE CONSULTA | CANTIDAD |
|--------------------|----------|
| DOLOR DE CUERPO | 11 |
| CONTROL | 31 |
| CEFALEA | 25 |
| GRIPE | 11 |
| DOLOR DE MUELA | 1 |
| DOLOR DE GARGANTA | 2 |
| MALESTAR ESTOMACAL | 2 |
| FIEBRE | 1 |
| CURACION | 3 |
| COLICO MENSTRUAL | 1 |
| TOTAL | 88 |

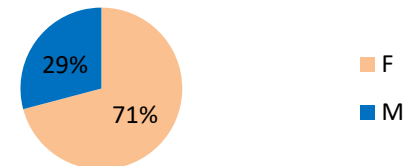
MOTIVO DE CONSULTA



MES DE JUNIO

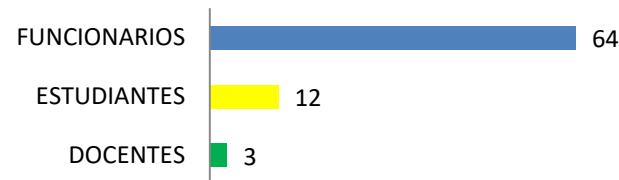
| CANTIDAD DE ATENDIDOS POR SEXO | CANTIDAD |
|--------------------------------|----------|
| F | 56 |
| M | 23 |
| TOTAL | 79 |

CANTIDAD DE ATENDIDOS POR SEXO



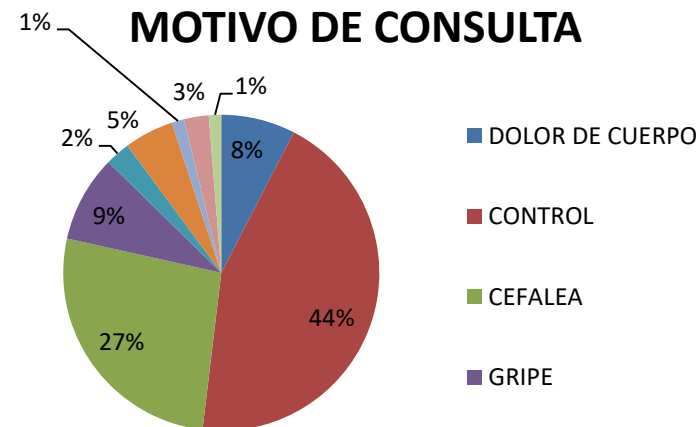
| CANTIDAD DE ATENDIDOS POR ESTAMENTOS | CANTIDAD |
|--------------------------------------|----------|
| DOCENTES | 3 |
| ESTUDIANTES | 12 |
| FUNCIONARIOS | 64 |
| TOTAL | 79 |

CANTIDAD DE ATENDIDOS POR ESTAMENTOS



| MOTIVO DE CONSULTA | CANTIDAD |
|--------------------|----------|
| DOLOR DE CUERPO | 6 |
| CONTROL | 35 |
| CEFALEA | 21 |
| GRIPE | 7 |
| DOLOR DE GARGANTA | 2 |
| MALESTAR ESTOMACAL | 4 |
| FIEBRE | 1 |
| CURACION | 2 |
| COLICO MENSTRUAL | 1 |
| TOTAL | 79 |

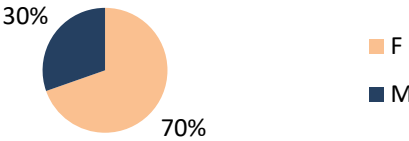
MOTIVO DE CONSULTA



MES DE JULIO

| CANTIDAD DE ATENDIDOS POR SEXO | CANTIDAD |
|--------------------------------|----------|
| F | 55 |
| M | 24 |
| TOTAL | 79 |

CANTIDAD DE ATENDIDOS POR SEXO



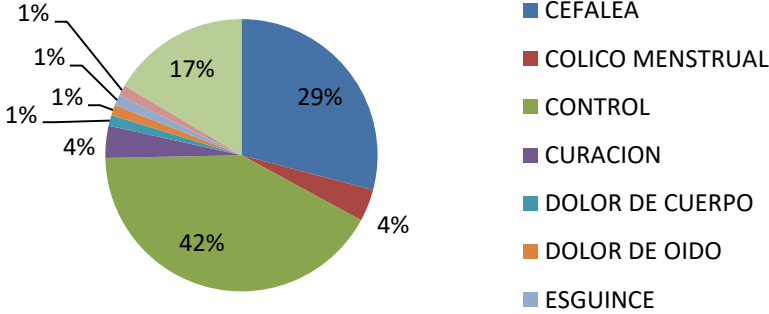
| CANTIDAD DE ATENDIDOS POR ESTAMENTOS | CANTIDAD |
|--------------------------------------|----------|
| DOCENTES | 1 |
| ESTUDIANTES | 31 |
| FUNCIONARIOS | 47 |
| TOTAL | 79 |

CANTIDAD DE ATENDIDOS POR ESTAMENTOS



| MOTIVO DE CONSULTA | CANTIDAD |
|--------------------|----------|
| CEFALEA | 23 |
| COLICO MENSTRUAL | 3 |
| CONTROL | 33 |
| CURACION | 3 |
| DOLOR DE CUERPO | 1 |
| DOLOR DE OIDO | 1 |
| ESGUINCE | 1 |
| FIEBRE | 1 |
| GRIPE | 13 |
| TOTAL | 79 |

MOTIVO DE CONSULTA



MES DE AGOSTO

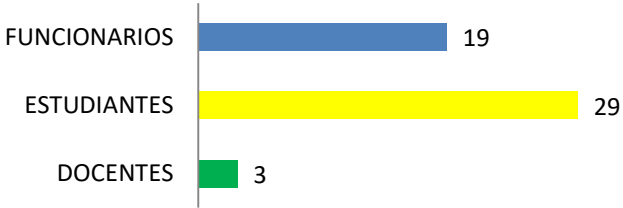
| CANTIDAD DE ATENDIDOS POR SEXO | CANTIDAD |
|--------------------------------|----------|
| F | 37 |
| M | 14 |
| TOTAL | 51 |

CANTIDAD DE ATENDIDOS POR SEXO



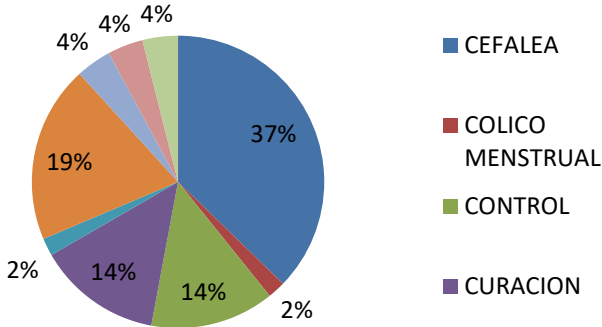
| CANTIDAD DE ATENDIDOS POR ESTAMENTOS | CANTIDAD |
|--------------------------------------|----------|
| DOCENTES | 3 |
| ESTUDIANTES | 29 |
| FUNCIONARIOS | 19 |
| TOTAL | 51 |

CANTIDAD DE ATENDIDOS POR ESTAMENTOS



| MOTIVO DE CONSULTA | CANTIDAD |
|----------------------|----------|
| CEFALEA | 19 |
| COLICO MENSTRUAL | 1 |
| CONTROL | 7 |
| CURACION | 7 |
| DOLOR DE MUELA | 1 |
| GRIPE | 10 |
| MALESTAR ESTOMACAL | 2 |
| ALERGIA RESPIRATORIA | 2 |
| NAUSEAS | 2 |
| TOTAL | 51 |

MOTIVO DE CONSULTA



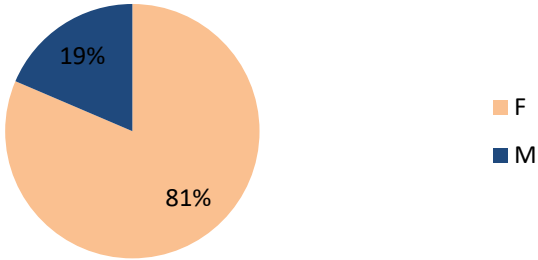
MES DE SEPTIEMBRE

| CANTIDAD DE ATENDIDOS POR SEXO | |
|--------------------------------|----|
| F | 57 |
| M | 13 |
| TOTAL | 70 |

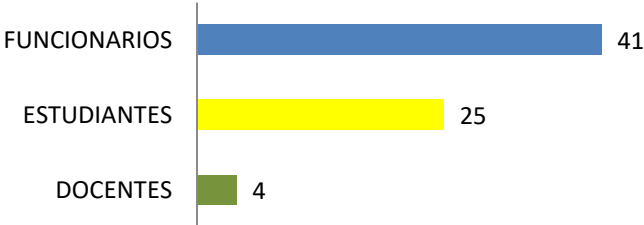
| CANTIDAD DE ATENDIDOS POR ESTAMENTOS | |
|--------------------------------------|----|
| DOCENTES | 4 |
| ESTUDIANTES | 25 |
| FUNCIONARIOS | 41 |
| TOTAL | 70 |

| MOTIVO DE CONSULTA | |
|--------------------|----|
| CEFALEA | 22 |
| COLICO MENSTRUAL | 1 |
| CONTROL | 35 |
| CURACION | 7 |
| ESGUINCE | 1 |
| GRIPE | 4 |
| TOTAL | 70 |

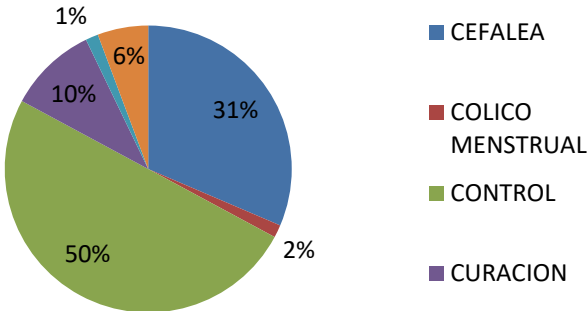
CANTIDAD DE ATENDIDOS POR SEXO



CANTIDAD DE ATENDIDOS POR ESTAMENTOS



MOTIVO DE CONSULTA



MES DE OCTUBRE

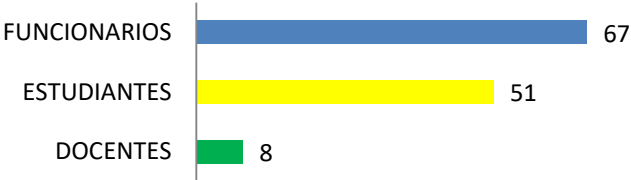
| CANTIDAD DE ATENDIDOS POR SEXO | |
|--------------------------------|-----|
| F | 93 |
| M | 33 |
| TOTAL | 126 |

CANTIDAD DE ATENDIDOS POR SEXO



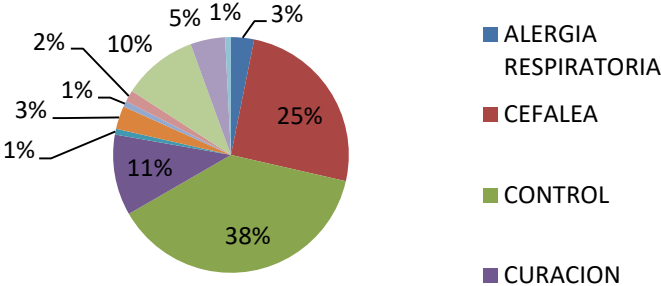
| CANTIDAD DE ATENDIDOS POR ESTAMENTOS | |
|--------------------------------------|-----|
| DOCENTES | 8 |
| ESTUDIANTES | 51 |
| FUNCIONARIOS | 67 |
| TOTAL | 126 |

CANTIDAD DE ATENDIDOS POR ESTAMENTOS



| MOTIVO DE CONSULTA | |
|----------------------|-----|
| ALERGIA RESPIRATORIA | 4 |
| CEFALEA | 32 |
| CONTROL | 48 |
| CURACION | 14 |
| DOLOR DE CUERPO | 1 |
| DOLOR DE GARGANTA | 4 |
| FIEBRE | 1 |
| GOLPE | 2 |
| GRIPE | 13 |
| MALESTAR ESTOMACAL | 6 |
| NAUSEAS | 1 |
| TOTAL | 126 |

MOTIVO DE CONSULTA



MES DE NOVIEMBRE

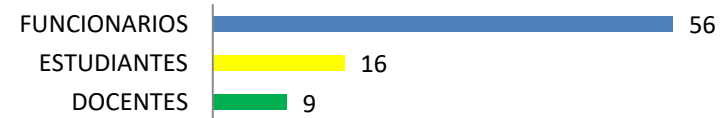
CANTIDAD DE ATENDIDOS POR SEXO

| CANTIDAD DE ATENDIDOS POR SEXO | |
|--------------------------------|----|
| F | 59 |
| M | 22 |
| TOTAL | 81 |



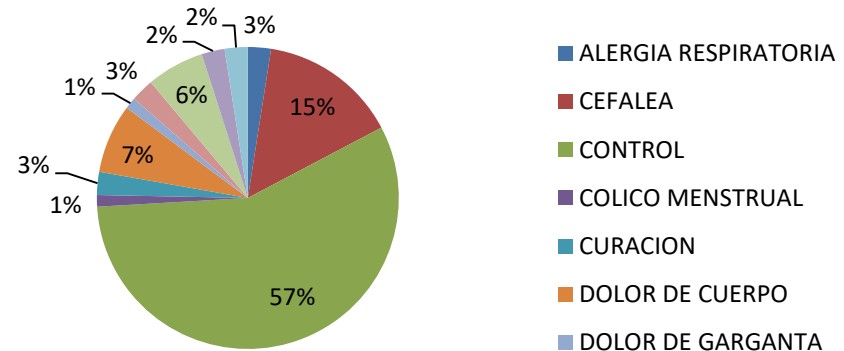
| CANTIDAD DE ATENDIDOS POR ESTAMENTOS | |
|--------------------------------------|----|
| DOCENTES | 9 |
| ESTUDIANTES | 16 |
| FUNCIONARIOS | 56 |
| TOTAL | 81 |

CANTIDAD DE ATENDIDOS POR ESTAMENTOS



| MOTIVO DE CONSULTA | |
|----------------------|----|
| ALERGIA RESPIRATORIA | 2 |
| CEFALEA | 12 |
| CONTROL | 46 |
| COLICO MENSTRUAL | 1 |
| CURACION | 2 |
| DOLOR DE CUERPO | 6 |
| DOLOR DE GARGANTA | 1 |
| FIEBRE | 2 |
| GOLPE | 5 |
| GRIPE | 2 |
| VOMITO | 2 |
| TOTAL | 81 |

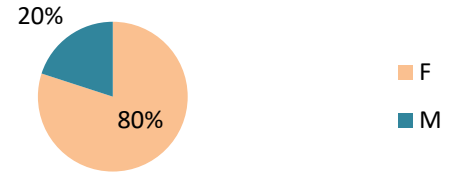
MOTIVO DE CONSULTA



MES DE DICIEMBRE


| CANTIDAD DE ATENDIDOS POR SEXO | |
|--------------------------------|----|
| F | 40 |
| M | 10 |
| TOTAL | 50 |

CANTIDAD DE ATENDIDOS POR SEXO



| CANTIDAD DE ATENDIDOS POR ESTAMENTOS | |
|--------------------------------------|----|
| DOCENTES | 3 |
| ESTUDIANTES | 4 |
| FUNCIONARIOS | 43 |
| TOTAL | 50 |

CANTIDAD DE ATENDIDOS POR ESTAMENTOS



| MOTIVO DE CONSULTA | |
|----------------------|----|
| ALERGIA RESPIRATORIA | 2 |
| CEFALEA | 8 |
| CONTROL | 27 |
| CURACION | 2 |
| DOLOR DE CUERPO | 5 |
| FIEBRE | 1 |
| GRIPE | 2 |
| MALESTAR ESTOMACAL | 2 |
| NAUSEAS | 1 |
| TOTAL | 50 |

MOTIVO DE CONSULTA

