

COORDINACION DE ATENCION PRIMARIA DE LA SALUD

ATENCIONES REALIZADAS EN EL AÑO 2020

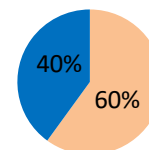


Facultad Politécnica
Universidad Nacional del Este

MES DE ENERO

CANTIDAD DE ATENDIDOS POR SEXO	CANTIDAD
F	12
M	8
TOTAL	20

CANTIDAD DE ATENDIDOS POR SEXO



F
M

CANTIDAD DE ATENDIDOS POR ESTAMENTOS	CANTIDAD
DOCENTES	1
ESTUDIANTES	7
FUNCIONARIOS	12
TOTAL	20

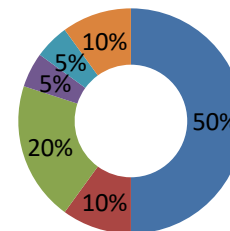
CANTIDAD DE ATENDIDOS POR ESTAMENTOS



MOTIVO DE CONSULTA	CANTIDAD
CONTROL	10
MALESTAR ESTOMACAL	2
CEFALEA	4
GRIPE	1
DOLOR DE GARGANTA	1
CURACION	2
TOTAL	20

MOTIVO DE CONSULTA

CONTROL MALESTAR ESTOMACAL
CEFALEA GRIPE



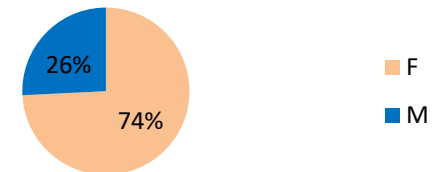
MES DE FEBRERO

CANTIDAD DE ATENDIDOS POR SEXO	CANTIDAD
F	72
M	25
TOTAL	97

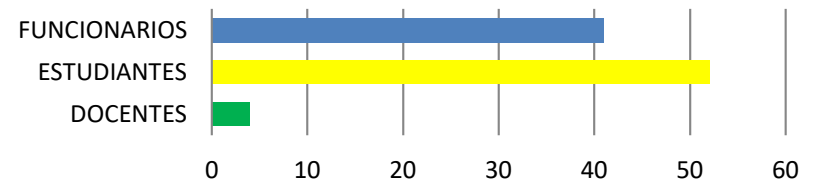
CANTIDAD DE ATENDIDOS POR ESTAMENTOS	CANTIDAD
DOCENTES	4
ESTUDIANTES	52
FUNCIONARIOS	41
TOTAL	97

MOTIVO DE CONSULTA	CANTIDAD
CONTROL	42
GRIPE	9
COLICO MENSTRUAL	4
MALESTAR ESTOMACAL	6
ALERGIA RESPIRATORIA	2
CEFALEA	22
DOLOR DE CUERPO	3
CURACION	3
FIEBRE	3
GOLPE	2
DOLOR DE GARGANTA	1
TOTAL	97

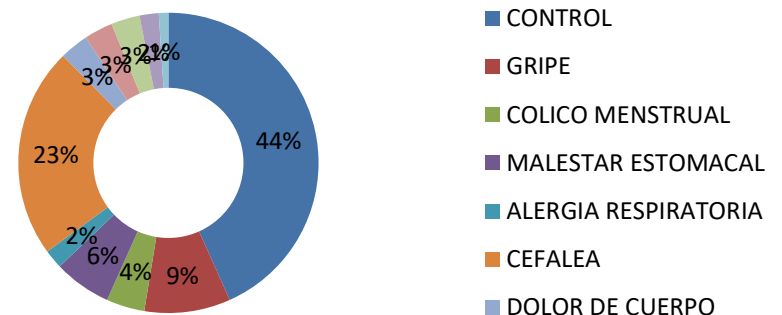
CANTIDAD DE ATENDIDOS POR SEXO



CANTIDAD DE ATENDIDOS POR ESTAMENTOS



MOTIVO DE CONSULTA



MES DE MARZO

CANTIDAD DE ATENDIDOS POR SEXO	CANTIDAD
F	35
M	15
TOTAL	50

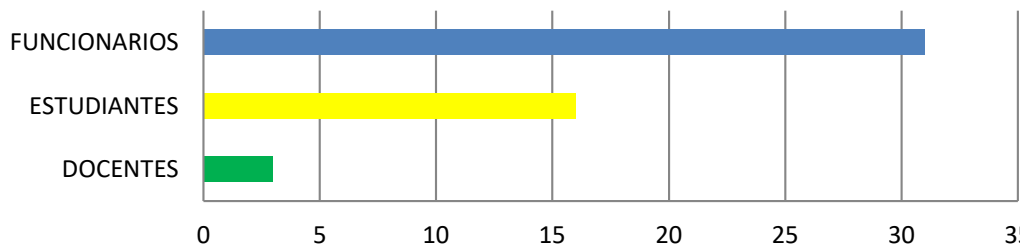
CANTIDAD DE ATENDIDOS POR ESTAMENTOS	CANTIDAD
DOCENTES	3
ESTUDIANTES	16
FUNCIONARIOS	31
TOTAL	50

MOTIVO DE CONSULTA	CANTIDAD
DOLOR DE CUERPO	2
CONTROL	25
CEFALEA	16
GRIPE	5
DOLOR DE GARGANTA	1
COLICO MENSTRUAL	1
TOTAL	50

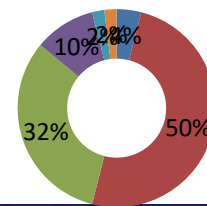
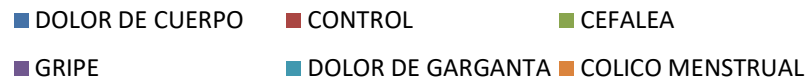
CANTIDAD DE ATENDIDOS POR SEXO



CANTIDAD DE ATENDIDOS POR ESTAMENTOS



MOTIVO DE CONSULTA

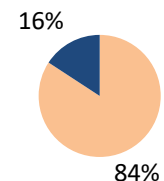


MES DE OCTUBRE

CANTIDAD DE ATENDIDOS POR SEXO

F	16
M	3
TOTAL	19


CANTIDAD DE ATENDIDOS POR SEXO



CANTIDAD DE ATENDIDOS POR ESTAMENTOS

DOCENTES	0
ESTUDIANTES	0
FUNCIONARIOS	19
TOTAL	19

CANTIDAD DE ATENDIDOS POR ESTAMENTOS

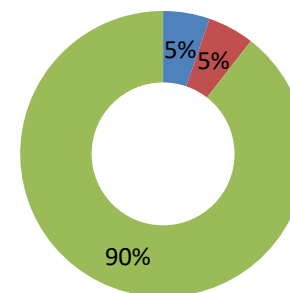


MOTIVO DE CONSULTA

CEFALEA	1
COLICO MENSTRUAL	1
CONTROL	17
TOTAL	19

MOTIVO DE CONSULTA

■ CEFALEA ■ COLICO MENSTRUAL ■ CONTROL



MES DE NOVIEMBRE

CANTIDAD DE ATENDIDOS POR SEXO	
F	13
M	2
TOTAL	15

CANTIDAD DE ATENDIDOS POR ESTAMENTOS	
DOCENTES	0
ESTUDIANTES	0
FUNCIONARIOS	15
TOTAL	0

MOTIVO DE CONSULTA	
CEFALEA	0
COLICO MENSTRUAL	0
CONTROL	15
TOTAL	15

CANTIDAD DE ATENDIDOS POR SEXO

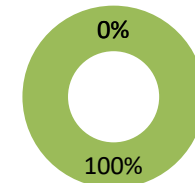


CANTIDAD DE ATENDIDOS POR ESTAMENTOS



MOTIVO DE CONSULTA

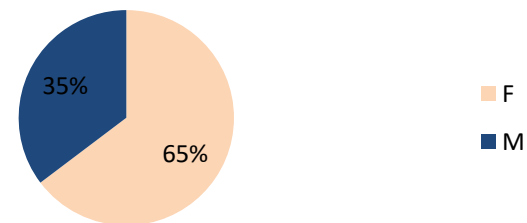
■ CEFALEA ■ COLICO MENSTRUAL ■ CONTROL



MES DE DICIEMBRE

CANTIDAD DE ATENDIDOS POR SEXO	
F	11
M	6
TOTAL	17

CANTIDAD DE ATENDIDOS POR SEXO



CANTIDAD DE ATENDIDOS POR ESTAMENTOS	
DOCENTES	0
ESTUDIANTES	0
FUNCIONARIOS	17
TOTAL	17

CANTIDAD DE ATENDIDOS POR ESTAMENTOS



MOTIVO DE CONSULTA	
CEFALEA	0
COLICO MENSTRUAL	0
CONTROL	17
TOTAL	17

MOTIVO DE CONSULTA

■ CEFALEA ■ COLICO MENSTRUAL ■ CONTROL

