

COORDINACION DE ATENCION PRIMARIA DE LA SALUD

ATENCIONES REALIZADAS EN EL AÑO 2021



Facultad Politécnica
Universidad Nacional del Este

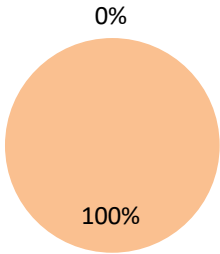
MES DE JULIO

CANTIDAD DE ATENDIDOS POR SEXO	
F	4
M	0
TOTAL	4

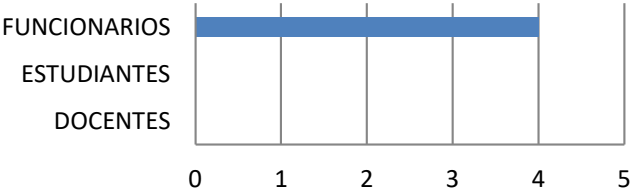
CANTIDAD DE ATENDIDOS POR ESTAMENTOS	
DOCENTES	0
ESTUDIANTES	0
FUNCIONARIOS	4
TOTAL	4

MOTIVO DE CONSULTA	
CONTROL	4
TOTAL	4

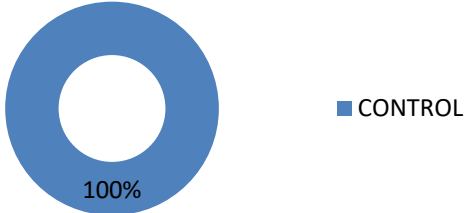
CANTIDAD DE ATENDIDOS POR SEXO



CANTIDAD DE ATENDIDOS POR ESTAMENTOS



MOTIVO DE CONSULTA

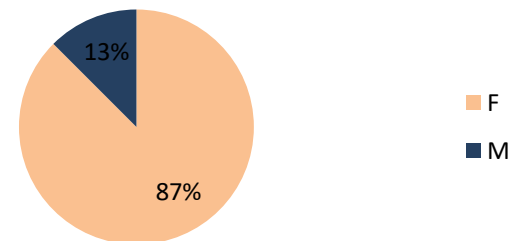


MES DE AGOSTO

CANTIDAD DE ATENDIDOS POR SEXO

F	14
M	2
TOTAL	16


CANTIDAD DE ATENDIDOS POR SEXO



CANTIDAD DE ATENDIDOS POR ESTAMENTOS

DOCENTES	0
ESTUDIANTES	1
FUNCIONARIOS	15
TOTAL	16

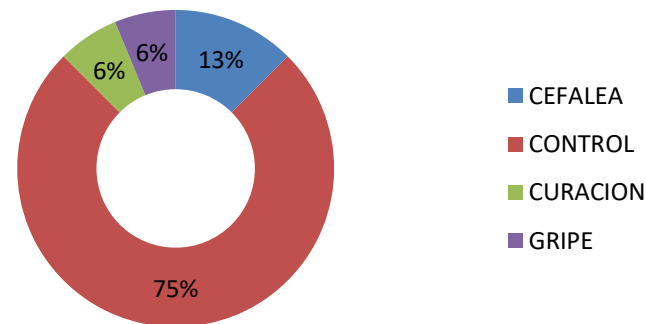
CANTIDAD DE ATENDIDOS POR ESTAMENTOS



MOTIVO DE CONSULTA

CEFALEA	2
CONTROL	12
CURACION	1
GRIPE	1
TOTAL	16

MOTIVO DE CONSULTA

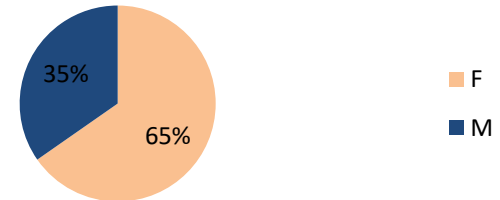


MES DE SETIEMBRE

CANTIDAD DE ATENDIDOS POR SEXO


F	32
M	17
TOTAL	49

CANTIDAD DE ATENDIDOS POR SEXO



CANTIDAD DE ATENDIDOS POR ESTAMENTOS

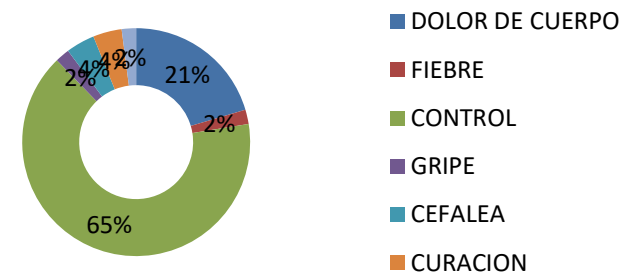
DOCENTES	0
ESTUDIANTES	0
FUNCIONARIOS	49
TOTAL	49



MOTIVO DE CONSULTA

DOLOR DE CUERPO	10
FIEBRE	1
CONTROL	32
GRIPE	1
CEFALEA	2
CURACION	2
GOLPE	1
TOTAL	49

MOTIVO DE CONSULTA



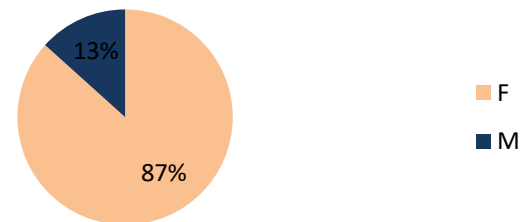
MES DE OCTUBRE

CANTIDAD DE ATENDIDOS POR SEXO	
F	26
M	4
TOTAL	30

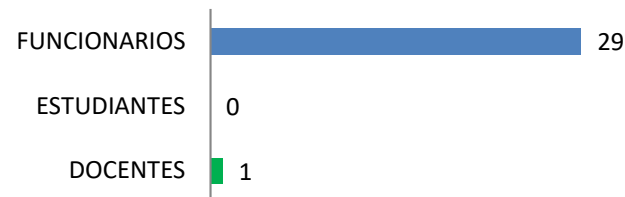
CANTIDAD DE ATENDIDOS POR ESTAMENTOS	
DOCENTES	1
ESTUDIANTES	0
FUNCIONARIOS	29
TOTAL	30

MOTIVO DE CONSULTA	
CONTROL	20
COLICO MENSTRUAL	1
CEFALEA	4
DOLOR DE CUERPO	3
ALERGIA RESPIRATORIA	1
FIEBRE	1
TOTAL	30

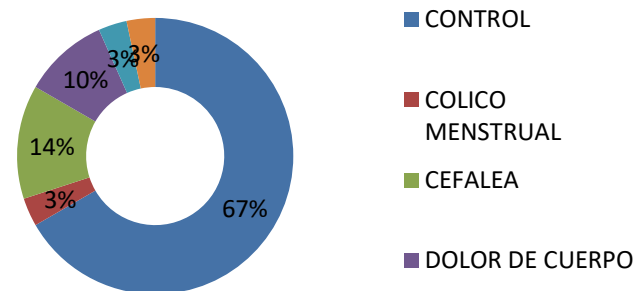
CANTIDAD DE ATENDIDOS POR SEXO



CANTIDAD DE ATENDIDOS POR ESTAMENTOS



MOTIVO DE CONSULTA

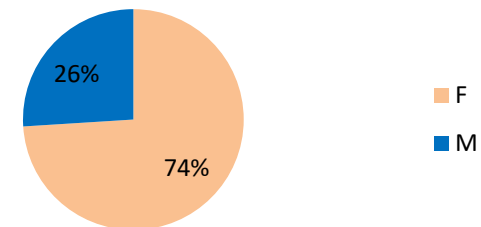


MES DE NOVIEMBRE

CANTIDAD DE ATENDIDOS POR SEXO

F	37
M	13
TOTAL	50

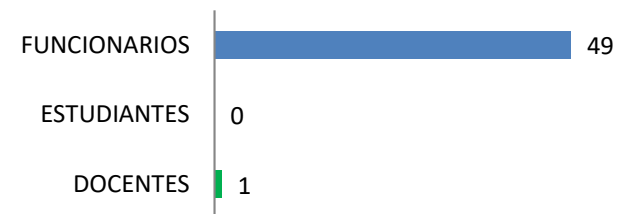
CANTIDAD DE ATENDIDOS POR SEXO



CANTIDAD DE ATENDIDOS POR ESTAMENTOS

DOCENTES	1
ESTUDIANTES	0
FUNCIONARIOS	49
TOTAL	50

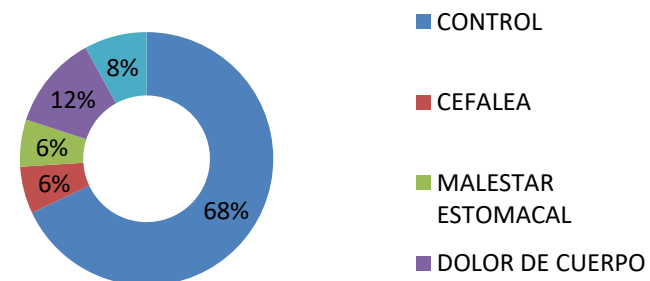
CANTIDAD DE ATENDIDOS POR ESTAMENTOS



MOTIVO DE CONSULTA

CONTROL	34
CEFALEA	3
MALESTAR ESTOMACAL	3
DOLOR DE CUERPO	6
GRIPE	4
TOTAL	50

MOTIVO DE CONSULTA



MES DE DICIEMBRE

CANTIDAD DE ATENDIDOS POR SEXO

F	6
M	3
TOTAL	9

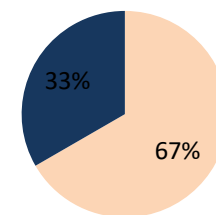
CANTIDAD DE ATENDIDOS POR ESTAMENTOS

DOCENTES	0
ESTUDIANTES	0
FUNCIONARIOS	9
TOTAL	9

MOTIVO DE CONSULTA

CONTROL	7
MALESTAR ESTOMACAL	2
TOTAL	9

CANTIDAD DE ATENDIDOS POR SEXO



CANTIDAD DE ATENDIDOS POR ESTAMENTOS

FUNCIONARIOS

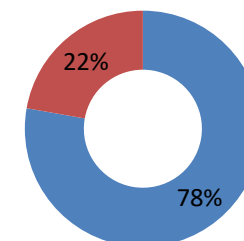
ESTUDIANTES

DOCENTES

0

0

MOTIVO DE CONSULTA



■ CONTROL

■ MALESTAR ESTOMACAL

